

## APPLICAZIONI

Per pompare massetti autolivellanti base anidrite o base cemento.



**STEP 120a** 400V/50Hz  
Cod. 1106094



**Elevata portata materiale**  
120 L / min

**Grande distanza pompaggio**  
max 60 m




**Elevata potenza motore**  
7,5 kW







**Tramoggia di elevata capacità**  
dotata di vibrovaglio



## QUADRO DI COMANDO



Codice	Accessori
1107533	 Tubo portamateriale 10 m DN 50 con attacco a camme
1107534	 Tubo portamateriale 20 m DN 50 con attacco a camme
1107081	 Statore 60.12 per autolivellanti
1107083	 Vite 60.12 per autolivellanti

## Equipaggiamento di Serie

- ✓ Motore elettrico 400V/50Hz - 7,5 kW
- ✓ Quadro elettrico di alimentazione
- ✓ Comando a distanza elettrico in bassa tensione integrato con 37 m di cavo
- ✓ 20 m cavo di alimentazione
- ✓ Vite-statore 60.12
- ✓ Vibrovaglio
- ✓ 30 m di tubo (20+10) DN50 + 5 m DN 35
- ✓ Cassetta con accessori

Alimentazione	-	400V/50Hz
Potenza motore	kW	7,5
Granulometria max	mm	8-10
Portata nominale	m <sup>3</sup> /h	7
Max distanza di pompaggio	m	60
Max altezza di pompaggio	m	30
Capacità tramoggia	l	120
Dimensioni larg./lung./h	mm	2320/820/960
Peso	kg	280
Livello pressione sonora	dB (A)	< 79

(\*) La distanza di pompaggio e la portata sono soggette a varianti: tipo materiale usato, altezza servita, consistenza del materiale, tipo pompa installata.